

# アルミフレーム・ガラス引戸[AF-25H]見積依頼書

## ● お客様プロフィール

### 1. ご利用者

個人様     業者様

会社名(お仕事で取り扱いの場合)

\_\_\_\_\_

お客様・ご担当者様

(ふりがな)

氏名: \_\_\_\_\_ 様

ご住所 〒 \_\_\_\_\_

\_\_\_\_\_

電話番号 \_\_\_\_\_

FAX番号 \_\_\_\_\_

E-mail \_\_\_\_\_

今後のご連絡方法  電話  FAX  メール

現場名 \_\_\_\_\_

現場住所  
(ご住所と同じ場合は、「同じ」とお書きください。)

\_\_\_\_\_

### 2. ご使用目的または箇所

間仕切り     収納扉     食器棚の扉  
 リビング扉     洗面扉

### 3. 建築物

新築     マンション \_\_\_\_\_ 階  
 リフォーム     戸建住宅  
 店舗     オフィス

### 4. 取付施工

希望する(東京23区内に限ります)  
 希望しない(自社で施工)

5. 大体のご予算 約 \_\_\_\_\_ 万円位

### 6. ご希望納期

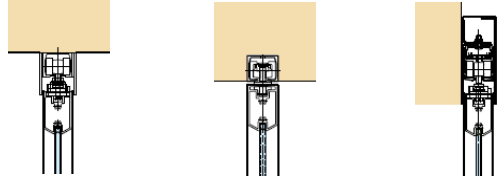
20 \_\_\_\_\_ 年 \_\_\_\_\_ 月

上旬  中旬  下旬

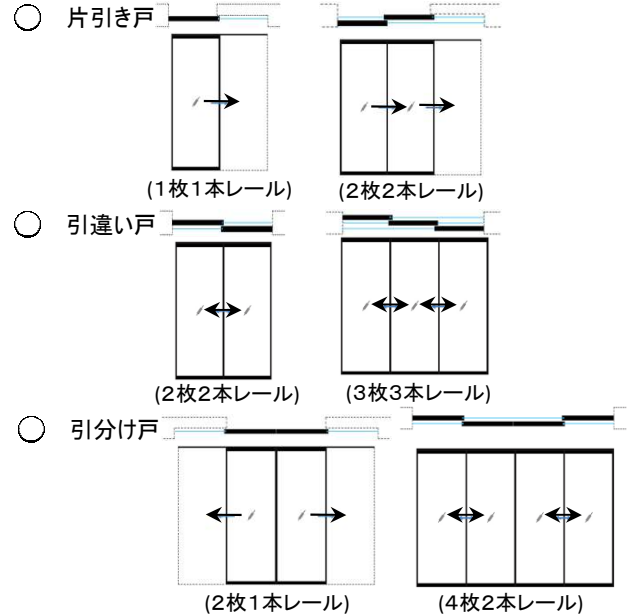
## ● ご希望の仕様内容

### A. 上レール取付タイプ

天付仕様     埋込仕様     壁付仕様



### B. ドアの組みわせ



### C. 中棧(仕切棧)本数

\_\_\_\_\_ 本

### D. 枠(フレーム)色

ブラック     シルバー

### E. ガラスの種類

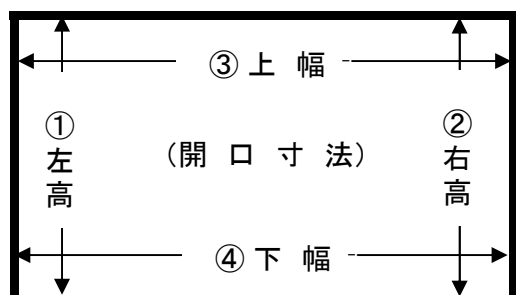
透明ガラス     タペガラス     その他

(「その他」の場合) \_\_\_\_\_

### F. 開口寸法

(※ドア周辺の三方枠は事前に現場でご準備下さい。)

①左高 \_\_\_\_\_ mm    ②右高 \_\_\_\_\_ mm  
③上幅 \_\_\_\_\_ mm    ④下幅 \_\_\_\_\_ mm



G. ご希望ドア枚数 \_\_\_\_\_ 枚

ご依頼日 20 \_\_\_\_\_ 年 \_\_\_\_\_ 月 \_\_\_\_\_ 日