

ガラスドア(引き戸) ポルタ G100見積依頼書

● お客様プロフィール

1. ご利用者

個人様 業者様

会社(お仕事で取り扱いの場合)

(ふりがな)
貴社名: _____ 様

(ふりがな)
ご担当者名: _____ 様

ご住所 〒 _____

電話番号 _____

FAX番号 _____

E-mail _____

今後のご連絡方法 電話 FAX メール

現場名 _____

現場住所
(ご住所と同じ場合は、「同じ」とお書きください。)

2. 建築物

新築 マンション _____ 階
 リフォーム 戸建住宅
 店舗 オフィス

3. 取付施工

希望する(東京23区内に限ります)
 希望しない(自社で施工)

4. 大体のご予算 約 _____ 万円位

5. ご希望納期

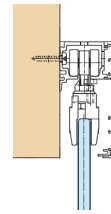
20 _____ 年 _____ 月

上旬 中旬 下旬

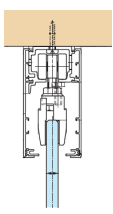
● ご希望の仕様内容

A. タイプ

壁付仕様



天付仕様



B. ハンドルの種類

短い



ドア面に
取付
330mm

長い

ドア端に
取付
2000mm
または
3000mm

上レール



ハンドル

C. ガラスの種類

透明ガラス

タペガラス

その他

(「その他」の場合) _____

D. 開口寸法

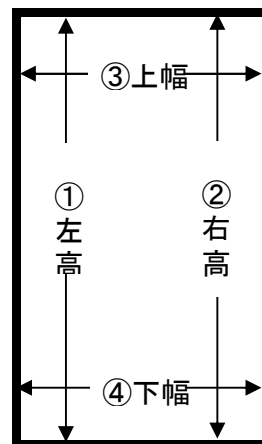
① 左高LH: _____ mm

② 右高RH: _____ mm

③ 上幅TW: _____ mm

④ 下幅BW: _____ mm

(開口部)



E. ご希望ドア枚数 _____ 枚

打ち合わせの為に電話が欲しい。

ご依頼日 20 _____ 年 _____ 月 _____ 日