

# 上吊りガラス引き戸「H&S」見積依頼書

## ● お客様プロフィール

### 1. ご利用者

- 個人様     業者様

会社(お仕事で取り扱いの場合)

(ふりがな)  
貴社名: \_\_\_\_\_ 様

(ふりがな)  
ご担当者名: \_\_\_\_\_ 様

ご住所 〒 \_\_\_\_\_  
\_\_\_\_\_  
\_\_\_\_\_

電話番号 \_\_\_\_\_

FAX番号 \_\_\_\_\_

E-mail \_\_\_\_\_

今後のご連絡方法  電話  FAX  メール

現場名 \_\_\_\_\_

現場住所  
(ご住所と同じ場合は、「同じ」とお書きください。)

\_\_\_\_\_  
\_\_\_\_\_

### 2. 建築物

- 新築     マンション \_\_\_\_\_ 階  
 リフォーム     戸建住宅  
 店舗     オフィス

### 3. 取付施工

- 希望する(東京23区内に限ります)  
 希望しない(自社で施工)

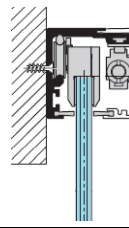
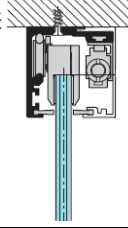
4. 大体のご予算 約 \_\_\_\_\_ 万円位

### 5. ご希望納期


20 \_\_\_\_\_ 年 \_\_\_\_\_ 月  
 上旬  中旬  下旬

## ● ご希望の仕様内容

### A. レール取付タイプ

- 壁付仕様      天付仕様 

### B. ハンドルの種類

- 棒引き手      その他  
ご希望メーカー品番等  
\_\_\_\_\_

### C. ハンドル取付方法

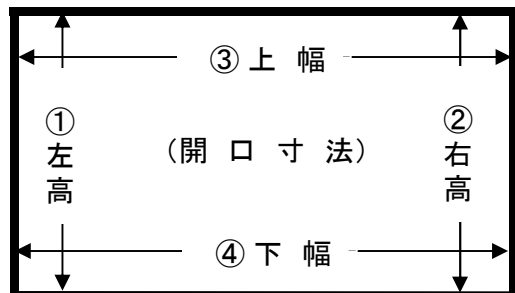
- ドアの片面     ドアの両面

### D. ガラスの種類

- 透明ガラス     タペガラス     その他  
(「その他」の場合) \_\_\_\_\_

### E. 開口寸法

- ① 左高LH: \_\_\_\_\_ mm  
② 右高RH: \_\_\_\_\_ mm  
③ 上幅TW: \_\_\_\_\_ mm  
④ 下幅BW: \_\_\_\_\_ mm



F. ご希望ドア枚数 \_\_\_\_\_ 枚

- ソフトクローズ(静かになにゆっくり閉まる)機能希望  
 打ち合わせの為に電話が欲しい。

ご依頼日 20 \_\_\_\_\_ 年 \_\_\_\_\_ 月 \_\_\_\_\_ 日