

# サイレントアルフレックス80見積依頼書

## ● お客様プロフィール

### 1. ご利用者

個人様  業者様

会社名(お仕事で取り扱いの場合)

\_\_\_\_\_

お客様・ご担当者様

(ふりがな)  
氏名: \_\_\_\_\_ 様

ご住所 〒 \_\_\_\_\_

\_\_\_\_\_

電話番号 \_\_\_\_\_

FAX番号 \_\_\_\_\_

E-mail \_\_\_\_\_

今後のご連絡方法  電話  FAX  メール

現場名 \_\_\_\_\_

現場住所  
(ご住所と同じ場合は、「同じ」とお書きください。)

\_\_\_\_\_

\_\_\_\_\_

### 2. ご使用目的または箇所

間仕切り  収納扉  食器棚の扉  
 リビング扉  浴室・洗面扉

### 3. 建築物

新築  マンション \_\_\_\_\_ 階  
 リフォーム  戸建住宅  
 店舗  オフィス

### 4. 取付施工

希望する(東京23区内に限ります)  
 希望しない(自社で施工)

5. 大体のご予算 約 \_\_\_\_\_ 万円位

### 6. ご希望納期

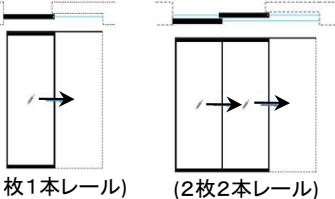
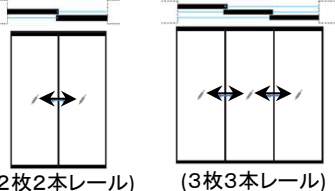
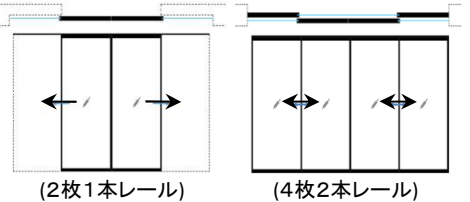
20 \_\_\_\_\_ 年 \_\_\_\_\_ 月 \_\_\_\_\_ 日  
 上旬  中旬  下旬

## ● ご希望の仕様内容

### A. ドアの納まりタイプ

壁取付   コーナー取付 

### B. ドアの組みわせ

片引き戸   
 引違い戸   
 引分け戸 

### C. 中棧(仕切棧)本数

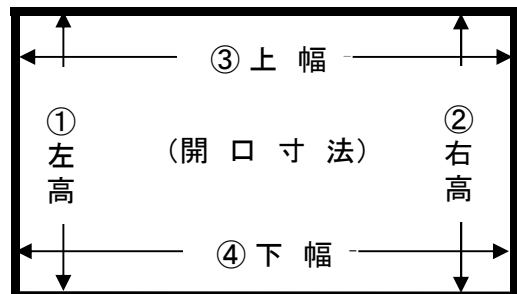
無し  1本  2本

### D. 面材(ガラスの種類)

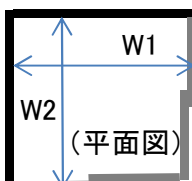
透明  タペ

### E. 開口寸法(壁取付タイプの場合) (※ドア周辺の三方枠は事前に現場でご準備下さい。)

①左高 \_\_\_\_\_ mm      ②右高 \_\_\_\_\_ mm  
③上幅 \_\_\_\_\_ mm      ④下幅 \_\_\_\_\_ mm



### F. 取付幅(コーナー取付タイプの場合)

 幅1(W1) \_\_\_\_\_ mm  
幅2(W2) \_\_\_\_\_ mm  
天井高(H) \_\_\_\_\_ mm

G. ご希望ドア枚数 \_\_\_\_\_ 枚  ソフトクローズ希望

ご依頼日 20 \_\_\_\_\_ 年 \_\_\_\_\_ 月 \_\_\_\_\_ 日