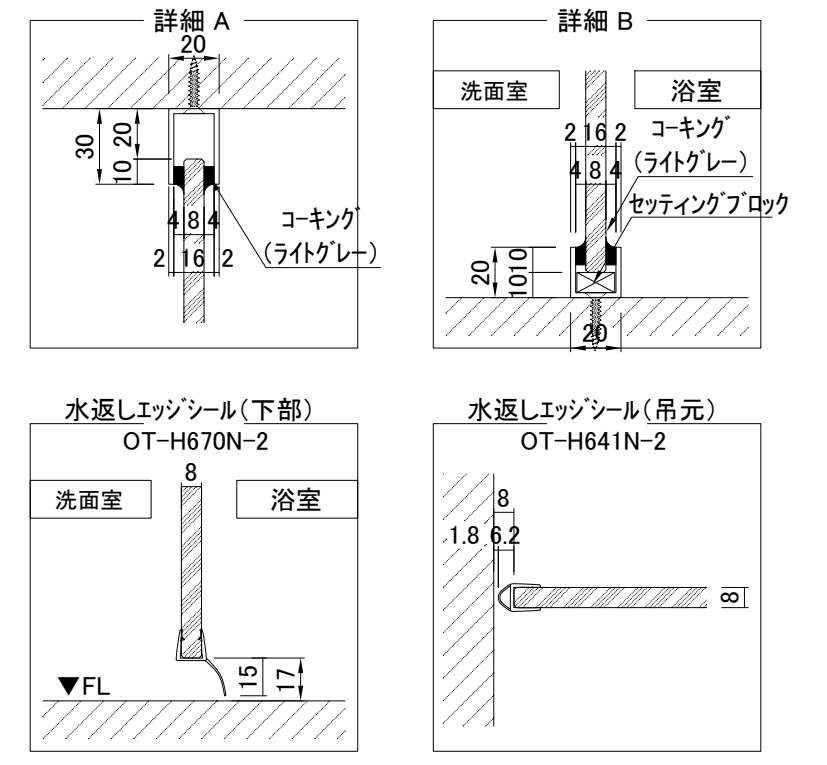
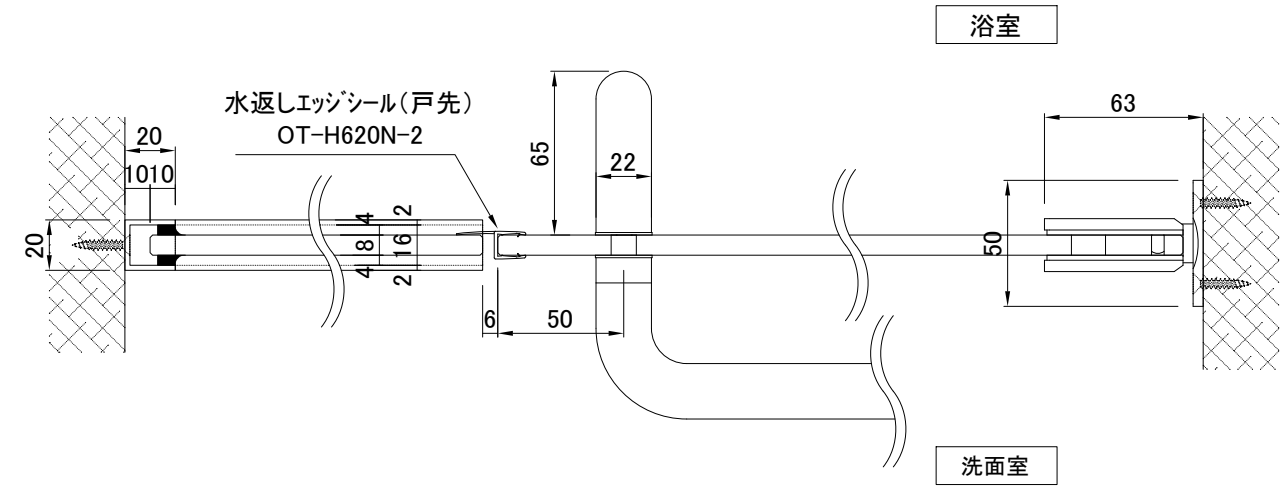
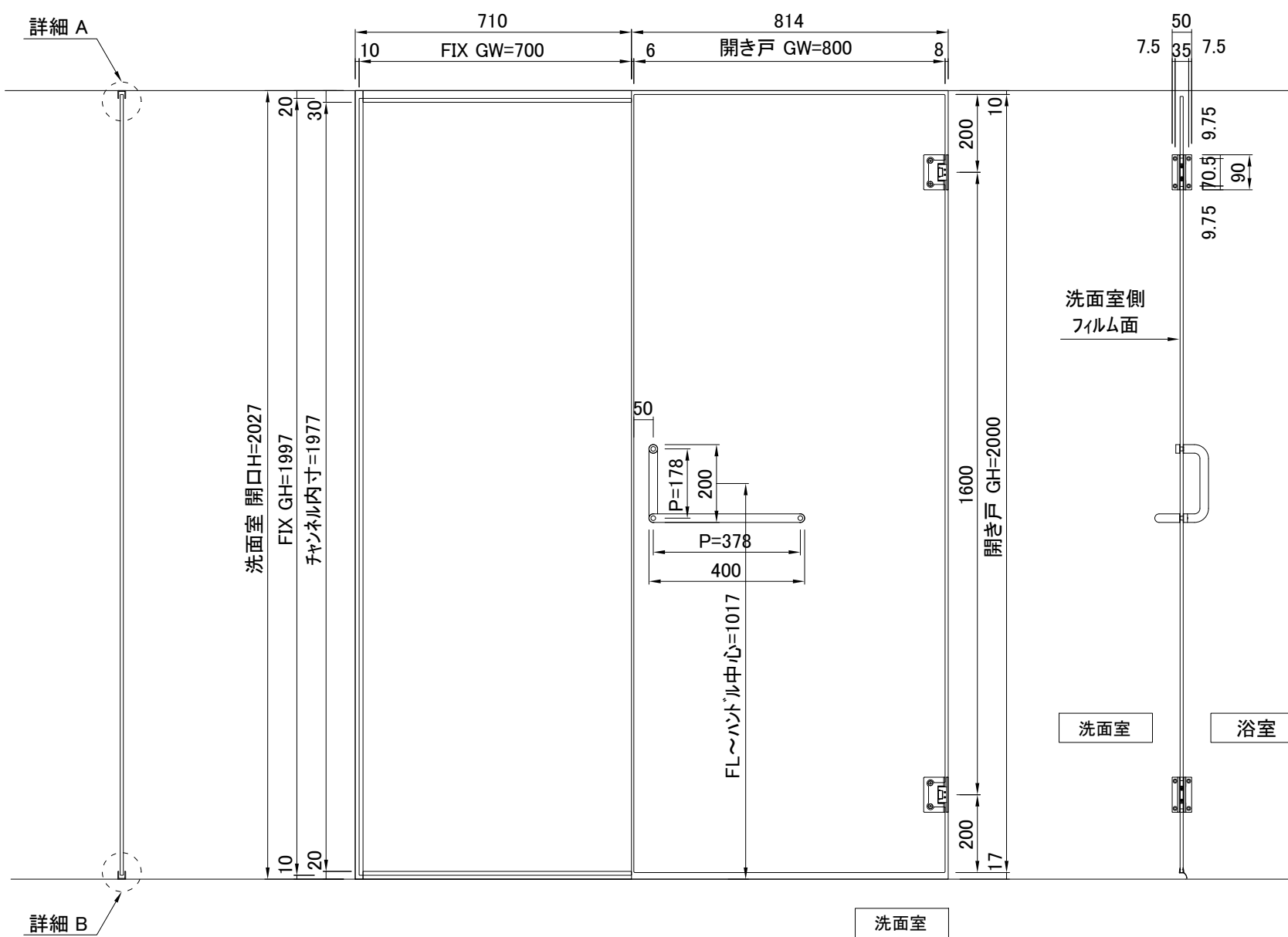


浴室

洗面室

使用場所	洗面室 ~ 浴室	扉形状	片開きガラス扉+FIXガラス				
枠	無						
扉フレーム	無						
扉用部品	ガラスヒンジ OT-B450-SUS-MST(鏡面仕上げ)	GeoPrince					
	ハンドル OT-C700-SUS(鏡面仕上げ)	GeoPrince					
	エッジシール OT-H620N-2 (戸先)	GeoPrince					
	OT-H641N-2 (吊元)	GeoPrince					
	OT-H670N-2 (下部水返し)	GeoPrince					
	アルミCチャンネル 上・縦・下部:20×20 t=2						
	壁付け戸当たり OT-B080-SUS	GeoPrince					
面材	強化透明ガラス t=8 + 透明飛散防止フィルム貼り						
タイプ	部屋名	吊元	DW	DH	レバー高さ	アンダーカット	枚数
開戸	洗面室	R	800	2000	1000	17	1
FIX	洗面室	-	700	1997	-	-	1



S=1/3



MEMO

SCALE 1/15・3
DATA 2025.01.14

TITLE D+kuru-B 参考図面
片開きガラス扉 + FIXガラス

作図印	確認印	御承認印	図面番号
大曲			1